

CAMPUS.DOMPEDRO.EDU.BR

MANUAL DE UTILIZAÇÃO

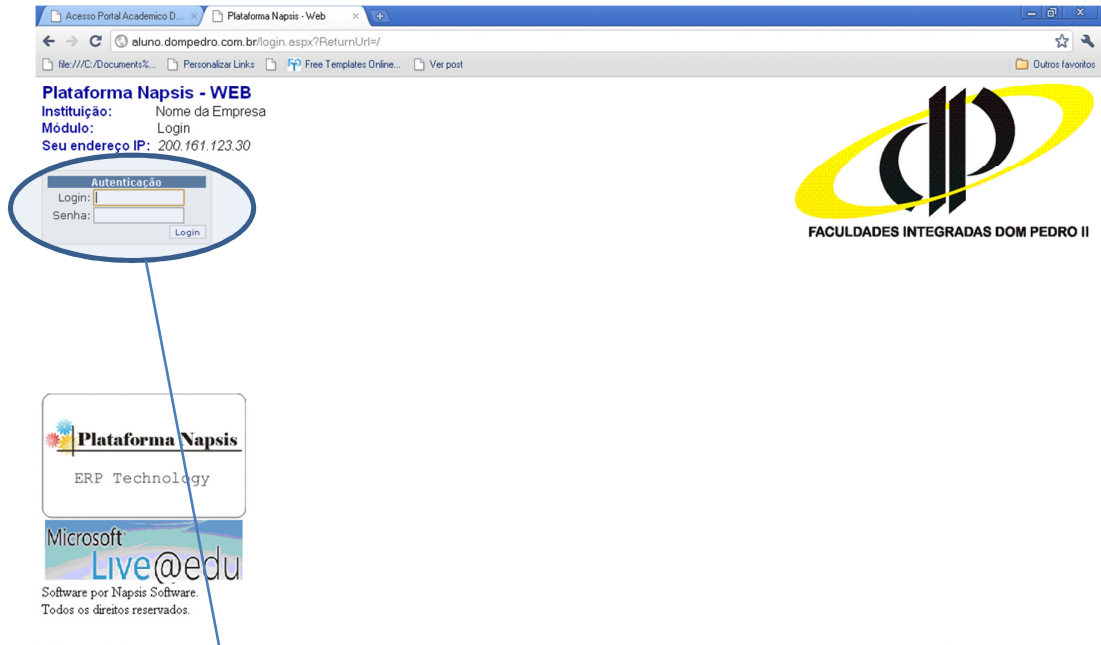
1. Acesso

Para obter o acesso ao sistema é necessário verificar seu nome de usuário no sistema Aluno On Line (aluno.dompedro.com.br)

Digite seu CPF (somente os números, sem os pontos e o traço)

Digite sua SENHA (impresso no seu cartão de aluno)

Clique em LOGIN



A screenshot of a web browser displaying the login page for 'Plataforma Napsis - WEB'. The browser's address bar shows 'aluno.dompedro.com.br/login.aspx?ReturnUrl=/'. The page content includes the title 'Plataforma Napsis - WEB', the institution name 'Nome da Empresa', the module 'Login', and the IP address '200.161.123.30'. On the right, there is a logo for 'FACULDADES INTEGRADAS DOM PEDRO II'. In the center, there is a form titled 'Autenticação' with fields for 'Login:' and 'Senha:', and a 'Login' button. A blue oval highlights this form, with a blue arrow pointing from it to a second screenshot below.



A second screenshot of the same login page, but with the 'Autenticação' form filled out. The 'Login:' field contains the number '12345678900' and the 'Senha:' field contains seven dots. The 'Login' button is highlighted with a yellow border. A blue arrow points from the oval in the first screenshot to this form.

2. Localizar seu nome de usuário do Campus.EDU

Plataforma Napsis Educacional - WEB [Logout](#)


Instituição: SOCIEDADE
Módulo: Principal
Seu endereço IP: 200.161.123.30
Usuário: 12345678900
Web Mail: **nome.sobrenome**

Bem vindo, **nome nome nome nome**

Trocar Senha	Biblioteca
--------------	------------

Aluno:

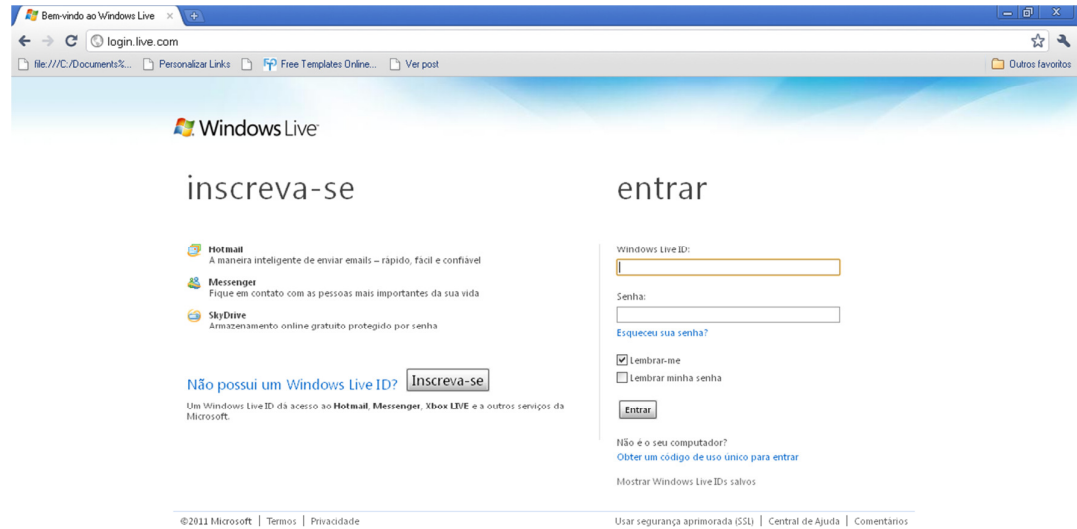
Notas	Frequência
Comprovante Matrícula	Agenda
Histórico escolar	Gráficos
Matrícula	Contratos
Ocorrências Disciplinares	Dados Cadastrais
Trabalhos	Financeiro
Requerimento de documentos	Cursos / Grade Curricular



Seu nome de usuário: **nome.sobrenome**

Você deverá clicar no link sob seu nome de usuário
ou acessar através do link <http://login.live.com>

Ao clicar sob o link ou acessá-lo você será direcionado a página abaixo:



Windows Live ID:

Nesse campo utilize o **nome.sobrenome** informado na tela do aluno on line acompanhado de @campus.dompedro.edu.br

EX: **nome.sobrenome@campus.dompedro.edu.br**

Senha: Informe a mesma senha de acesso ao aluno on line.

Clique em ENTRAR

entrar

Windows Live ID:

Senha:

[Esqueceu sua senha?](#)

Lembrar-me

Lembrar minha senha